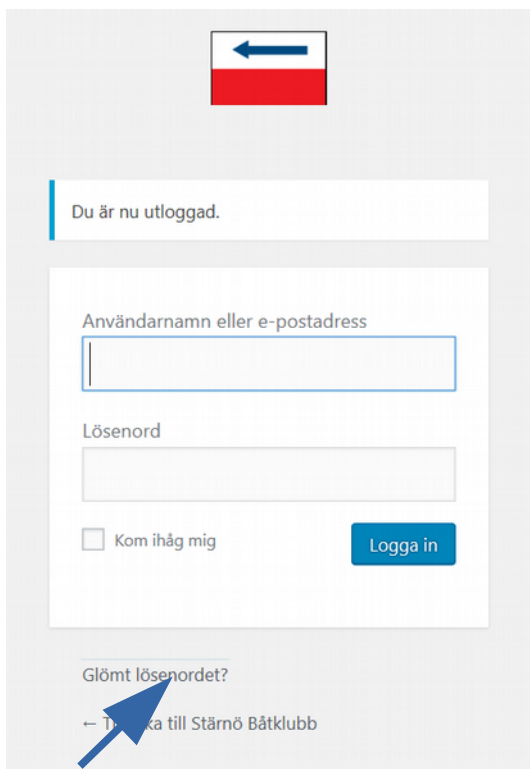


OBS instruktionen har två sidor, 6 steg. Byte av lösenord – Registrerad mailadress krävs

1. Välj ”Glömt lösenordet?” när inloggningsrutan syns.



Du är nu utloggad.

Användarnamn eller e-postadress

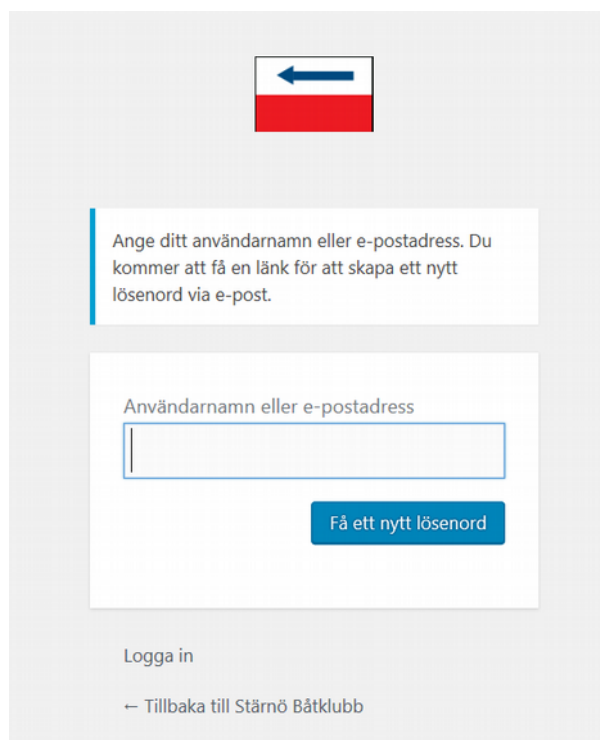
Lösenord

Kom ihåg mig Logga in

Glömt lösenordet?

← Tillbaka till Stärnö Båtklubb

2. Fyll i fältet Användarnamn eller e-postadress med din mailadress och klicka på knappen Få ett nytt lösenord



Ange ditt användarnamn eller e-postadress. Du kommer att få en länk för att skapa ett nytt lösenord via e-post.

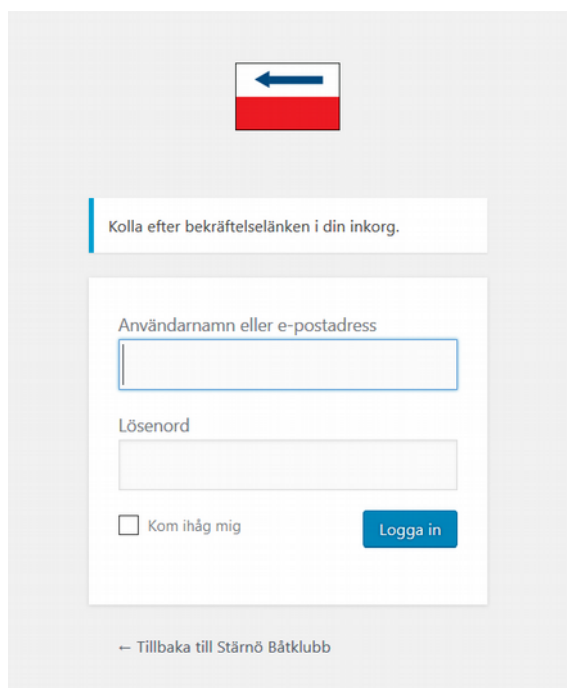
Användarnamn eller e-postadress

Få ett nytt lösenord

Logga in

← Tillbaka till Stärnö Båtklubb

3. Kolla efter bekräftelsemail i inkorgen. Kolla ev. i Skräpmail ifall du inte hittar det inkorgen.



Kolla efter bekräftelselänken i din inkorg.

Användarnamn eller e-postadress

Lösenord

Kom ihåg mig Logga in

← Tillbaka till Stärnö Båtklubb

4. Så här kan mailet se ut. Klicka på länken längst ner i ditt mail.

[Stärnö Båtklubb] Återställning av lösenord

SB Stärnö Båtklubb <klubben@starnobatklubb.com>
I dag, 07:26
Du

Någon har begärt återställning av lösenordet för följande konto:

<http://starnobatklubb.com/starno/>

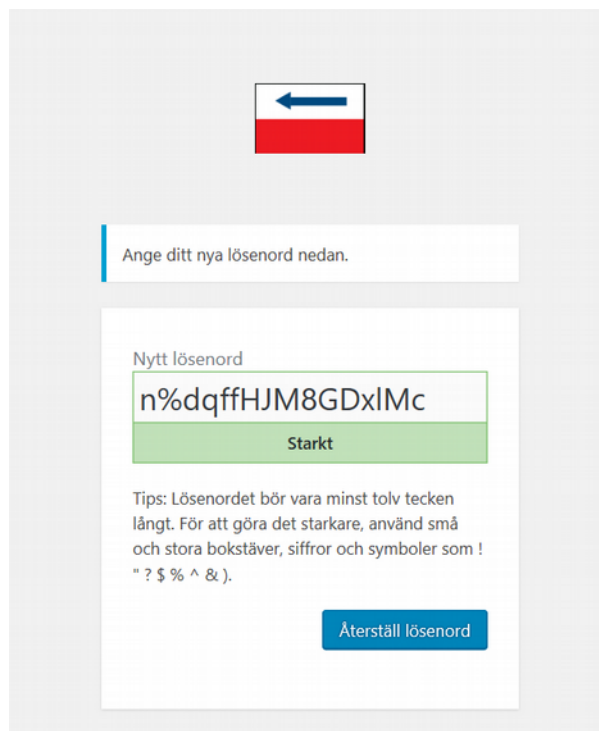
Användarnamn: alternativ123@hotmail.com

Om detta var ett misstag, ignorera helt enkelt bara detta mail så sker inga förändringar.

För att återställa ditt lösenord, besök följande adress:

<<http://starnobatklubb.com/starno/wp-login.php?action=rp&key=YepzEUoOfyhTuWQIIT47&login=alternativ123%40hotmail.com>>

5. Spara det lösenord som föreslås eller skriv ett eget. Klicka på knappen Återställ lösenord.



Ange ditt nya lösenord nedan.

Nytt lösenord

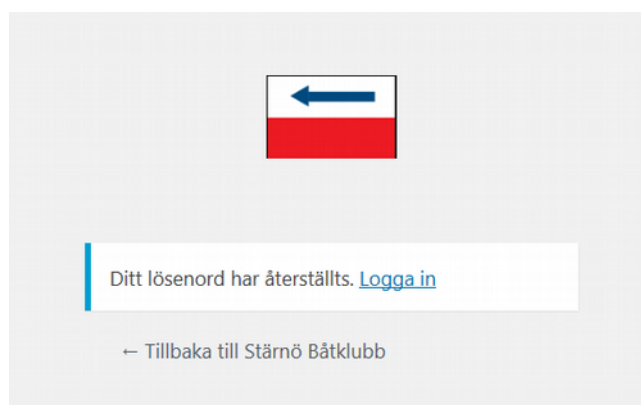
n%dqffHJM8GDxIMc

Starkt

Tips: Lösenordet bör vara minst tolv tecken långt. För att göra det starkare, använd små och stora bokstäver, siffror och symboler som ! " ? \$ % ^ & .)

Återställ lösenord

6. Sedan kan du logga in med det nya lösenordet.



Ditt lösenord har återställts. [Logga in](#)

← Tillbaka till Stjärnö Båtklubb